

Piattaforma COPERNICUS

Iscrizione

La prima cosa da fare è effettuare **l'iscrizione** alla piattaforma (se non si ha già un account attivo).

È importante utilizzare il nome utente fornito in precedenza per rendere più facile l'organizzazione dei partecipanti all'interno della piattaforma.

È necessario assicurarsi che gli studenti/esse abbiano un account per l'accesso ad internet dai computer della scuola.

Iscrizione

Per iscriversi:

- Aprire la Home page della piattaforma ([Home page](#))
- Cliccare su *Registrazione nuovo account*
- Inserire i dati necessari
 - Utilizzare il nome utente fornito in precedenza (classe_cognome_nome)
 - Compilare solo i campi contrassegnati da asterisco (obbligatori)
- Cliccare *Registrati*


Iscrizione

Home page

Registrazione nuovo account

ILIAS

Piattaforma e-learning della Provincia Autonoma di Bolzano



ENTRA IN ILIAS


Login *

Password *

* Campo obbligatorio


[Accesso](#)

Recupero [nome utenza](#)
Recupero [password](#)
Registrazione [nuovo account](#)

 New agosto 2020: [Tutti gli attestati di frequenza di Copernicus in un unico posto](#)

Altre piattaforme d' apprendimento dell' istruzione e formazione

- [Piattaforma della Ripartizione Pedagogica Tedesca blikk](#)
- [Copernicus Moodle](#) della Formazione Professionale Tedesca
- [FUSS - Piattaforma di e-learning \(Moodle\)](#) riservata ai docenti ed alunni delle scuole della Provincia Autonoma di Bolzano

 **Offerta secondo i gruppi target**

- [Smart Working](#)
- [Corsi per studenti](#)
- [Corsi per insegnanti](#)
- [Corsi per dipendenti provinciali](#)
- [Corsi per la cittadinanza](#)

NUOVO ::: Corsi di SMART-WORKING e informazioni per i funzionari provinciali e gli insegnanti di tutte le scuole

1. [Videopillole / Smartworking – verpflichtender Kurs/corso obbligatorio](#)
2. [Datenschutz / Privacy – verpflichtender Kurs/corso obbligatorio\(*\)](#)
3. [Kurse und Informationen für Landesbedienstete / Corsi e info per il personale provinciale\(*\)](#)
4. [Informationsseite zum Smart-Working / Sito informativo Smart Working](#)

(*) Disponibile soltanto se l' accesso in Copernicus avviene con l' account ufficiale (username e password come per i corsi per la sicurezza)

SMART-WORKING Informazioni e corsi per dipendenti provinciali della PAB

- [Informationsseite zum Smart-Working - Sito informativo Smart Working](#)
- [Smart Working: Corsi e ulteriori informazioni](#)
- [FPA Digital School - informazioni e corsi sullo smart working](#) (solo in italiano)
- [IMOOX - Corsi liberi online in lingua tedesca](#)

Offerte per studenti e docenti

- [IMOOX - Corsi liberi in tedesco della TU Graz](#)
- [Visite virtuali a musei con Google Arts and Culture](#)
- [Argento vivo - Fotografia patrimonio culturale, corso libero sulla fotografia](#)
- [Argento vivo - Corso libero: L'immagine: diritto e Creative Commons in fotografia](#)
- [Lichtbild - Argento vivo: Kurs mit Zertifikat \(De\) - corso con certificato \(It\)](#)
- [Progetto TRIO Sistema di web-learning della Regione Toscana - TRIO è il sistema di web learning della Regione Toscana che mette a disposizione di tutti, in forma totalmente gratuita, prodotti e servizi formativi su argomenti trasversali o specialistici.](#)

Iscrizione

Nome utente e password
(questa password è
personale e dev'essere
scelta dall'utente)

Compilare solo i campi
con l'asterisco (obbligatori)

Lingua ▾

ILIAS

Nuova registrazione

DATI PER L'ACCESSO Registrati

Login *

Password *

Riscrivi password

Caratteri consentiti: A-Z a-z 0-9 _+?#.*@\$%~!/:
La password deve avere un minimo di 6 caratteri.

INFORMAZIONI GENERALI

Nome *

Cognome *

Titolo

Data di nascita *

Sesso Nessun saluto desiderato
 Signora/Signorina
 Signore

INTERESSI

Interessi generali + -

Offrire aiuto + -

Cercare aiuto + -

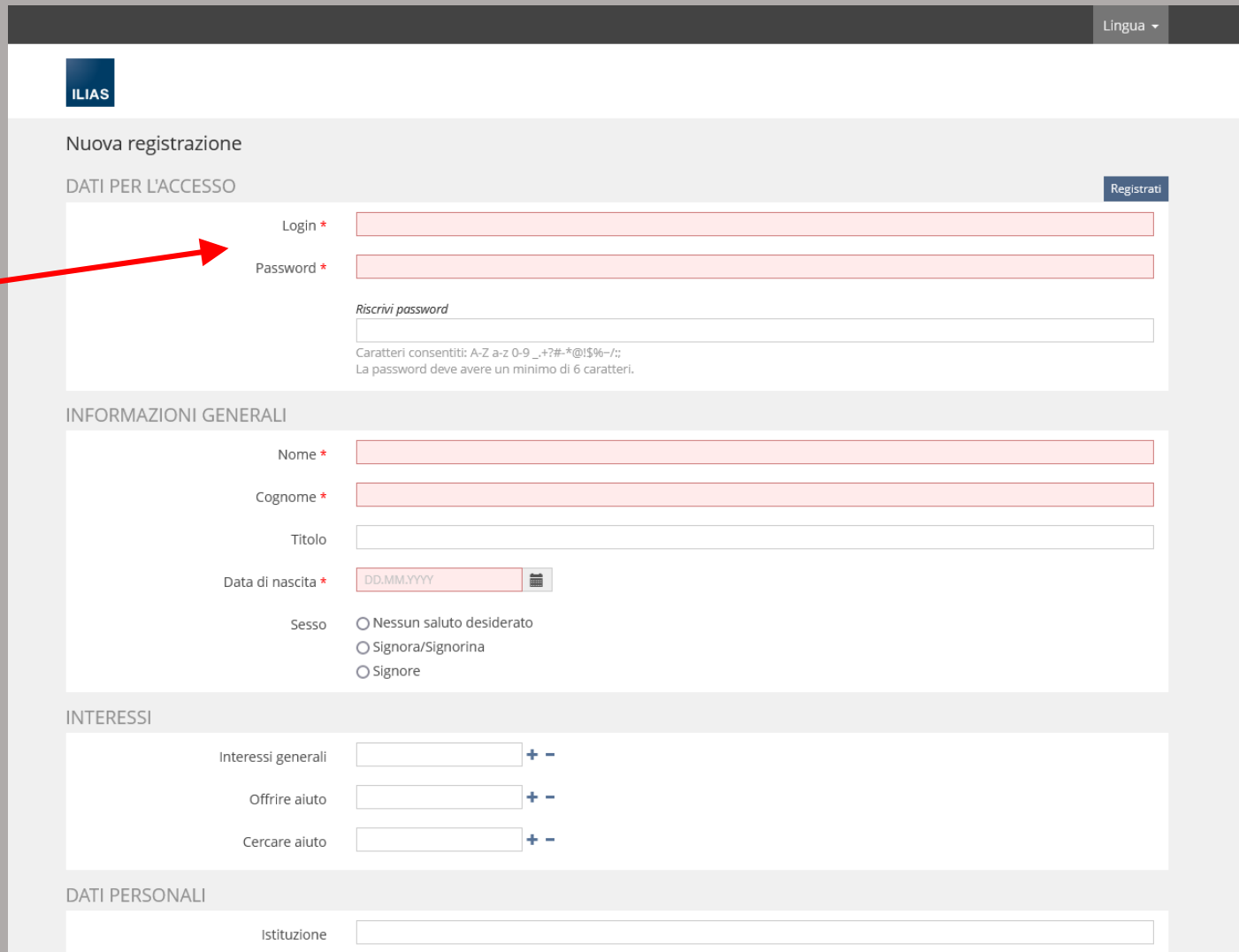
DATI PERSONALI

Istituzione

Iscrizione

ATTENZIONE:

Se si perde la password non è più possibile recuperarla a causa di problemi della piattaforma, quindi è fondamentale scegliere una password conosciuta o scriverla per evitare di perderla.



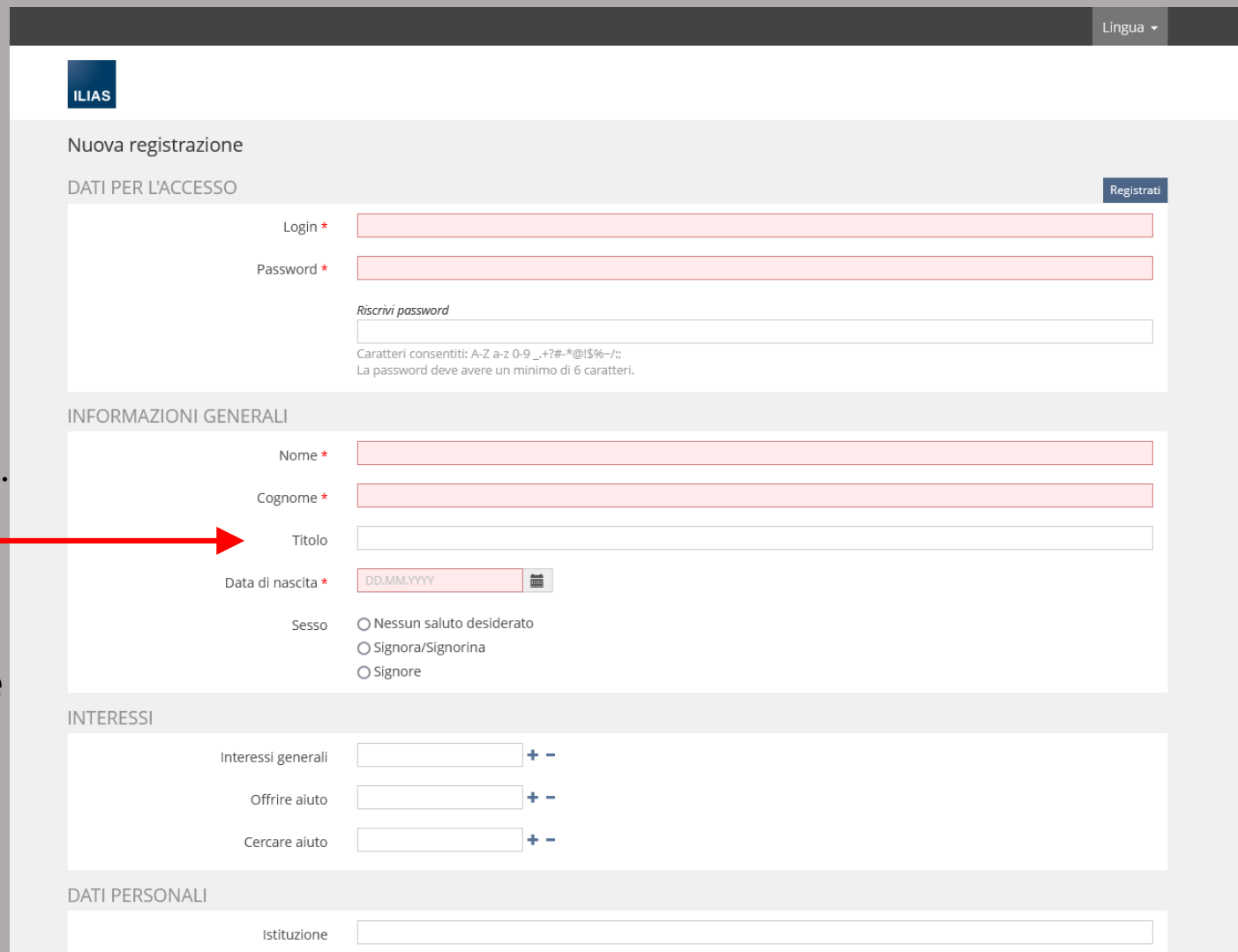
The screenshot shows the ILIAS registration page. At the top right, there is a language selector labeled 'Lingua'. The main heading is 'Nuova registrazione'. Below it, the section 'DATI PER L'ACCESSO' contains three input fields: 'Login *', 'Password *', and 'Riscrivi password'. A red arrow points to the 'Password *' field. Below these fields, there is a password strength indicator: 'Caratteri consentiti: A-Z a-z 0-9 _+?#.*@\$%-/!;' and 'La password deve avere un minimo di 6 caratteri.' The 'INFORMAZIONI GENERALI' section includes fields for 'Nome *', 'Cognome *', 'Titolo', and 'Data di nascita *' (with a date picker icon). Below these are radio buttons for 'Sesso': 'Nessun saluto desiderato', 'Signora/Signorina', and 'Signore'. The 'INTERESSI' section has three checkboxes: 'Interessi generali', 'Offrire aiuto', and 'Cercare aiuto', each with a '+ -' toggle. The 'DATI PERSONALI' section has a field for 'Istituzione'.

Iscrizione

ATTENZIONE:

I dati inseriti in questa fase saranno quelli che compariranno sull'attestato.

Quindi è fondamentale compilarlo in modo corretto (nome, cognome e data di nascita).



ILIAS Lingua ▾

Nuova registrazione

DATI PER L'ACCESSO Registrati

Login *

Password *

Riscrivi password


Caratteri consentiti: A-Z a-z 0-9 _+?#.*@\$%~!/:
La password deve avere un minimo di 6 caratteri.

INFORMAZIONI GENERALI

Nome *

Cognome *

Titolo

Data di nascita * 

Sesso Nessun saluto desiderato
 Signora/Signorina
 Signore

INTERESSI

Interessi generali + -

Offrire aiuto + -

Cercare aiuto + -

DATI PERSONALI

Istituzione

Iscrizione

Su *Profilo professionale*
indicare Studente

Accettare le condizioni
utente e cliccare
Registrati

ALTRO

Numero di matricola

Steuernummer/Codice Fiscale

Geburtsort/luogo di nascita *

Berufsbild/Profilo professionale *

IMPOSTAZIONI

Lingua

DICHIARAZIONE
DI ACCETTAZIONE

Informativa sul trattamento dei dati personali

1. Perché questa informativa

La presente informativa descrive le modalità di gestione del sito web, <http://e-learn.provinz.bz.it>; in riferimento al trattamento dei dati personali degli utenti, identificati o identificabili, che lo consultano e che interagiscono con esso per via telematica. L'informativa è resa ai sensi dell'art.13 del d.lgs. n.196/2003 (Codice in materia di protezione dei dati personali).

In particolare, la presente informativa intende fornire notizie relative alle modalità, ai tempi e alla natura delle informazioni che i titolari del trattamento devono fornire agli utenti quando questi si collegano a pagine web, indipendentemente dagli scopi del collegamento. L'informativa è resa solo per il sito web <http://e-learn.provinz.bz.it>; e dei siti da essa gestiti e non per altri siti web esterni, eventualmente consultati dall'utente tramite link.

2. Titolare del trattamento dei dati

Il titolare del trattamento dei dati personali è la Provincia Autonoma di Bolzano con sede in Bolzano (Italia), Via Crispi, 15 - CAP 39100. Responsabile del trattamento è la Provincia Autonoma di Bolzano, con sede in Bolzano (Italia), Via Crispi, 15 - CAP 39100. Responsabile esterno del trattamento è Informatica Alto Adige Spa, via Siemens 29, 39100 Bolzano.

3. Luogo del trattamento dei dati

I trattamenti connessi ai servizi web di questo sito hanno luogo presso la predetta sede dell'Ente e sono curati solo da

Accetti le condizioni utente? *


* Campo obbligatorio


Registrati

Entra in ILIAS Home

Iscrizione

Una volta iscritti comparirà un messaggio di benvenuto e verrà spedita una mail riassuntiva all'indirizzo indicato in fase di iscrizione.

 Copernicus Team <noreply@copernicus.bz.it>
mar 31/08/2021 08:40
A: Bianchi, Patrick

 Open Source e-Learning


Ciao Patrick Bianchi,

Benvenuto in ILIAS eLearning!

Per accedere ad ILIAS utilizza i seguenti dati:
https://e-learn.provinz.bz.it/login.php?client_id=copernicus
Accesso: 3F_bianchi_patrick
Ulteriori informazioni personali:
Accesso: 3F_bianchi_patrick
Sesso: Nessun saluto desiderato
Nome: Patrick
Cognome: Bianchi
eMail: patrick.bianchi@scuola.alto-adige.it
Creato il: 31. Ago 2021, 08:40
Ruoli assegnati: User
Scadenza: Senza limite
Geburtsort/luogo di nascita: Bolzano
Berufsbild/Profilo professionale: Studente

* * * * *
copernicus
Copernicus
https://e-learn.provinz.bz.it/login.php?client_id=copernicus

Rispondi | Inoltra



Nuova registrazione

Benvenuto, Patrick Bianchi!
Ti sei registrato con successo a ILIAS. Per favore, utilizza il pulsante sotto per accedere ad ILIAS con il tuo utente.

[Entra in ILIAS](#)



Iscrizione

Ora si può cliccare su *Entra in ILIAS* o fare l'accesso dalla pagina principale con l'account appena creato.

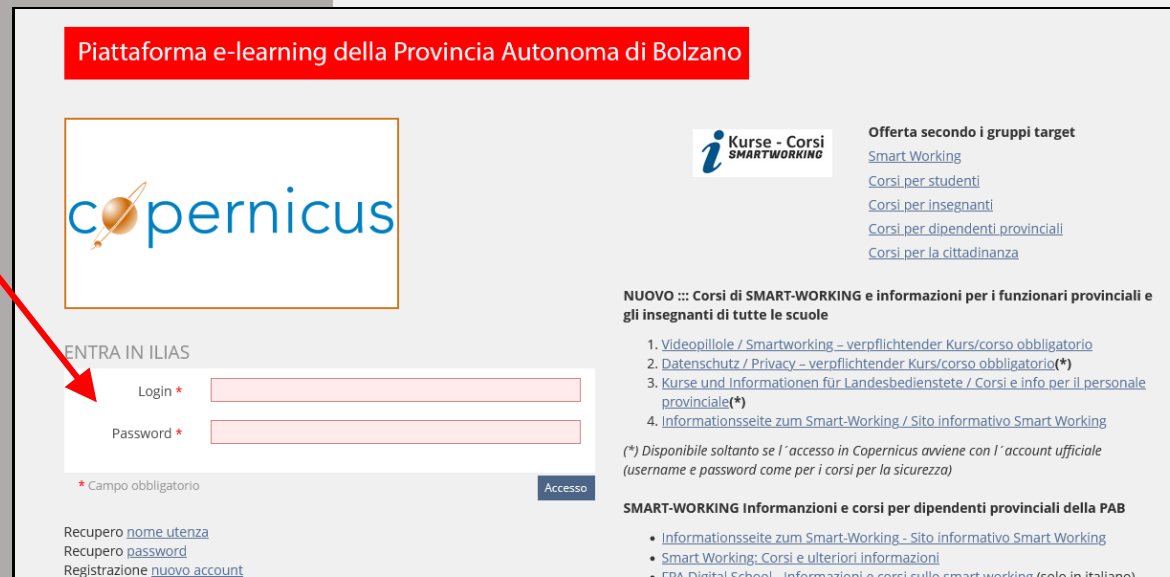


ILIAS


Nuova registrazione

Benvenuto, Patrick Bianchi!
Ti sei registrato con successo a ILIAS. Per favore, utilizza il pulsante sotto per accedere ad ILIAS con il tuo utente.

[Entra in ILIAS](#)



Piattaforma e-learning della Provincia Autonoma di Bolzano



ENTRA IN ILIAS

Login *

Password *

* Campo obbligatorio

[Accesso](#)

[Recupero nome utenza](#)
[Recupero password](#)
[Registrazione nuovo account](#)

Kurse - Corsi SMARTWORKING

Offerta secondo i gruppi target

- [Smart Working](#)
- [Corsi per studenti](#)
- [Corsi per insegnanti](#)
- [Corsi per dipendenti provinciali](#)
- [Corsi per la cittadinanza](#)

NUOVO ::: Corsi di SMART-WORKING e informazioni per i funzionari provinciali e gli insegnanti di tutte le scuole

- [Videopillole / Smartworking – verpflichtender Kurs/corso obbligatorio](#)
- [Datenschutz / Privacy – verpflichtender Kurs/corso obbligatorio\(*\)](#)
- [Kurse und Informationen für Landesbedienstete / Corsi e info per il personale provinciale\(*\)](#)
- [Informationssseite zum Smart-Working / Sito informativo Smart Working](#)

(*) Disponibile soltanto se l'accesso in Copernicus avviene con l'account ufficiale (username e password come per i corsi per la sicurezza)

SMART-WORKING Informazioni e corsi per dipendenti provinciali della PAB

- [Informationssseite zum Smart-Working - Sito informativo Smart Working](#)
- [Smart Working; Corsi e ulteriori informazioni](#)
- [FPA Digital School - Informazioni e corsi sullo smart working \(solo in italiano\)](#)

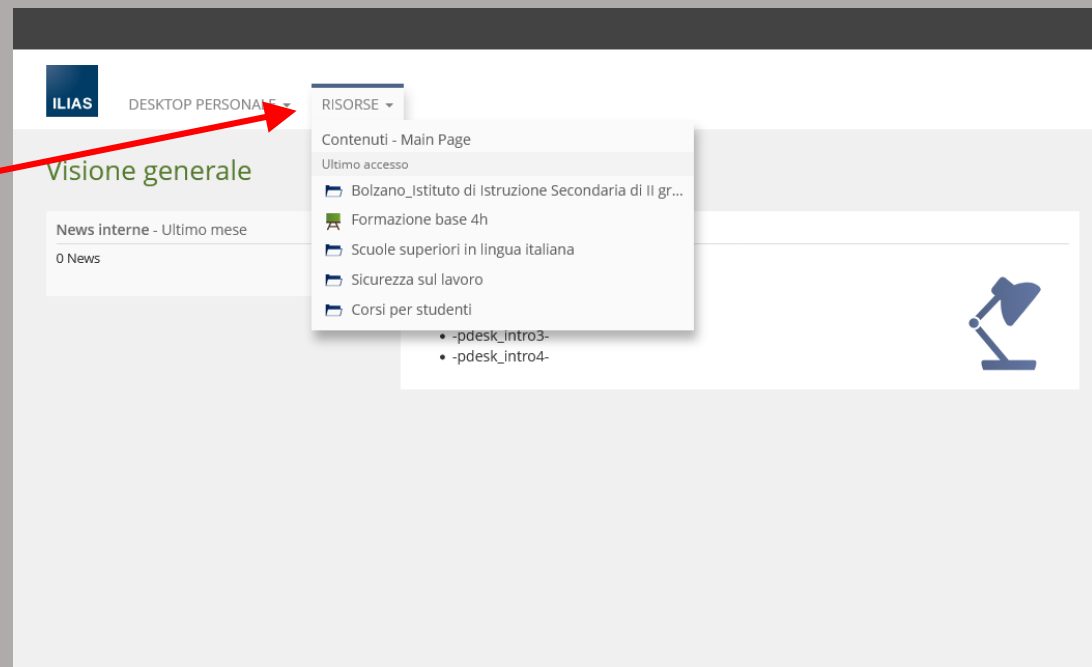
Iscrizione

Dopo aver fatto il login è necessario iscriversi al corso prescelto. Per arrivare alla lista dei corsi seguire questo percorso:

- Cliccare in alto su Risorse e Contenuti – Main Page
- Corsi per studenti
- Sicurezza sul lavoro
- Scuole superiori in lingua italiana
- Bolzano_Istituto di Istruzione Secondaria di II Grado “G. Galilei”

Iscrizione

Cliccare in alto su Risorse e
Contenuti – Main Page



Iscrizione

Corsi per studenti




The screenshot shows the ILIAS interface. At the top, there is a navigation bar with the ILIAS logo, 'DESKTOP PERSONALE', and 'RISORSE'. Below this, the page is titled 'Contenuti'. A sub-section 'CONTESTI' contains a list of folders:

- Corsi per studenti**
corsi, formazione, workshops
- Corsi per insegnanti**
corsi, formazione, workshops
- Corsi per dipendenti provinciali**
corsi, formazione, workshops per i dipendenti provinciali
- Corsi per la cittadinanza**
- Gruppi di lavoro**
dell'Amministrazione della Provincia Autonoma di Bolzano
- Informazioni su programmi UE & progetti**
Informazione generale e tools per il project management
- Progetti singoli**
Progetti formativi, progetti di sistema e progetti scolastici
- Informazioni e dispense per gli utenti**
Informazioni, dispense



Iscrizione


Sicurezza sul lavoro



The screenshot shows the ILIAS interface. At the top, there are navigation links for 'DESKTOP PERSONALE' and 'RISORSE'. Below that, the breadcrumb 'Contenuti > Corsi per studenti' is visible. The main heading is 'Corsi per studenti' with a sub-heading 'corsi, formazione, workshops' and an 'Azioni' button. There are two tabs: 'Contenuto' (selected) and 'Info'. A banner image shows a hand writing on a document with a grid. Below the banner, there are two main sections: '0. NEU NUOVO NEW' and '1. LERNUMGEBUNGEN DER SCHULEN ::: AREE D' APPRENDIMENTO SCUOLE'. Under section 1, there are five menu items: 'Sicurezza sul lavoro', 'Formazione professionale tedesca', 'Fachoberschulen, Gymnasien und gleichgestellte Oberschulen', 'Scuole in Lingua Italiana', and 'WETTBEWERB POLITISCHE BILDUNG Testumgebung'. Section 2 is '2. LERNUMGEBUNG STUDENTEN/INNEN ::: AREA D' APPRENDIMENTO STUDENTI'.

Iscrizione

Scuole superiori in lingua italiana

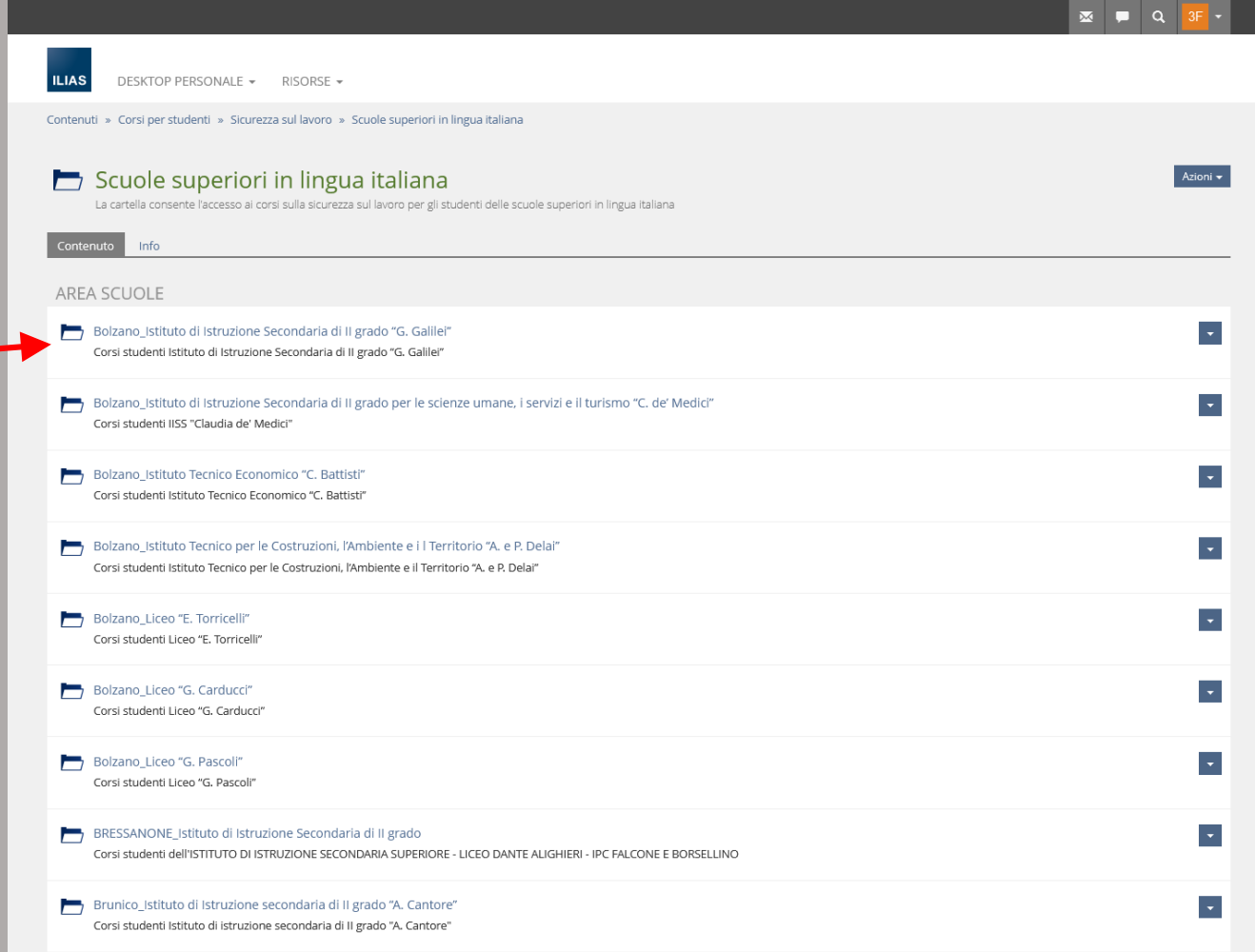


The screenshot shows the ILIAS LMS interface. At the top, there is a navigation bar with the ILIAS logo, 'DESKTOP PERSONALE', and 'RISORSE'. Below this, a breadcrumb trail reads 'Contenuti > Corsi per studenti > Sicurezza sul lavoro'. The main content area is titled 'Sicurezza sul lavoro' and has tabs for 'Contenuto' and 'Info'. Under the 'CONTESTI' section, there is a list of folders with descriptions and expand/collapse icons:

- Deutsche Berufsbildung
Arbeitsschutzkurse für die Schüler/innen der deutschen Berufsschulen
- Deutsche Fachoberschulen, Gymnasien und gleichgestellte Oberschulen
Arbeitsschutzkurse für Schüler/innen der deutschen u. ladinischen Fachoberschulen, Gymnasien und gleichgestellten Oberschulen
- Formazione professionale in lingua italiana e scuole paritarie
Corsi di sicurezza sul lavoro per le scuole professionali e le scuole paritarie in lingua italiana
- Ladinische Schulen
Berufsschulen und Oberschulen
- Land-, forst- und hauswirtschaftliche Berufsbildung
Arbeitsschutzkurse für die Schüler/innen der Fachschulen der Land-, forst- und hauswirtschaftlichen Berufsbildung
- Präsentationen zum Thema
- Scuole superiori in lingua italiana
La cartella consente l'accesso ai corsi sulla sicurezza sul lavoro per gli studenti delle scuole superiori in lingua italiana

Iscrizione

Bolzano_Istituto di
Istruzione Secondaria di
Il grado "G. Galilei"



ILIAS DESKTOP PERSONALE RISORSE

Contenuti » Corsi per studenti » Sicurezza sul lavoro » Scuole superiori in lingua italiana

Scuole superiori in lingua italiana

La cartella consente l'accesso ai corsi sulla sicurezza sul lavoro per gli studenti delle scuole superiori in lingua italiana

Contenuto Info

AREA SCUOLE

- Bolzano_Istituto di Istruzione Secondaria di Il grado "G. Galilei"**
Corsi studenti Istituto di Istruzione Secondaria di Il grado "G. Galilei"
- Bolzano_Istituto di Istruzione Secondaria di Il grado per le scienze umane, i servizi e il turismo "C. de' Medici"
Corsi studenti IISS "Claudia de' Medici"
- Bolzano_Istituto Tecnico Economico "C. Battisti"
Corsi studenti Istituto Tecnico Economico "C. Battisti"
- Bolzano_Istituto Tecnico per le Costruzioni, l'Ambiente e il Territorio "A. e P. Delai"
Corsi studenti Istituto Tecnico per le Costruzioni, l'Ambiente e il Territorio "A. e P. Delai"
- Bolzano_Liceo "E. Torricelli"
Corsi studenti Liceo "E. Torricelli"
- Bolzano_Liceo "G. Carducci"
Corsi studenti Liceo "G. Carducci"
- Bolzano_Liceo "G. Pascoli"
Corsi studenti Liceo "G. Pascoli"
- BRESSANONE_Istituto di Istruzione Secondaria di Il grado
Corsi studenti dell'ISTITUTO DI ISTRUZIONE SECONDARIA SUPERIORE - LICEO DANTE ALIGHIERI - IPC FALCONE E BORSELLINO
- Brunico_Istituto di Istruzione secondaria di Il grado "A. Cantore"
Corsi studenti istituto di istruzione secondaria di Il grado "A. Cantore"

Iscrizione

Qui è presente la lista dei corsi disponibili.

Quelli per studenti/esse sono:

- Formazione base 4h
- Specifico liceo 8h
- Specifico ITT informatica / telecomunicazioni
- Specifico ITT mecatronici / IPIAS sistemi energetici
- Specifico ITT / IPIAS elettrico / elettronico
- Specifico chimica e biotecnologie
- Specifico odontotecnici

ILIAS DESKTOP PERSONALE RISORSE





















Contenuti » Corsi per studenti » Sicurezza sul lavoro » Scuole superiori in lingua italiana » Bolzano_Istituto di Istruzione Secondaria di II grado "G. Galilei"

Bolzano_Istituto di Istruzione Secondaria di II grado "G. Galilei"

Corsi studenti Istituto di Istruzione Secondaria di II grado "G. Galilei"

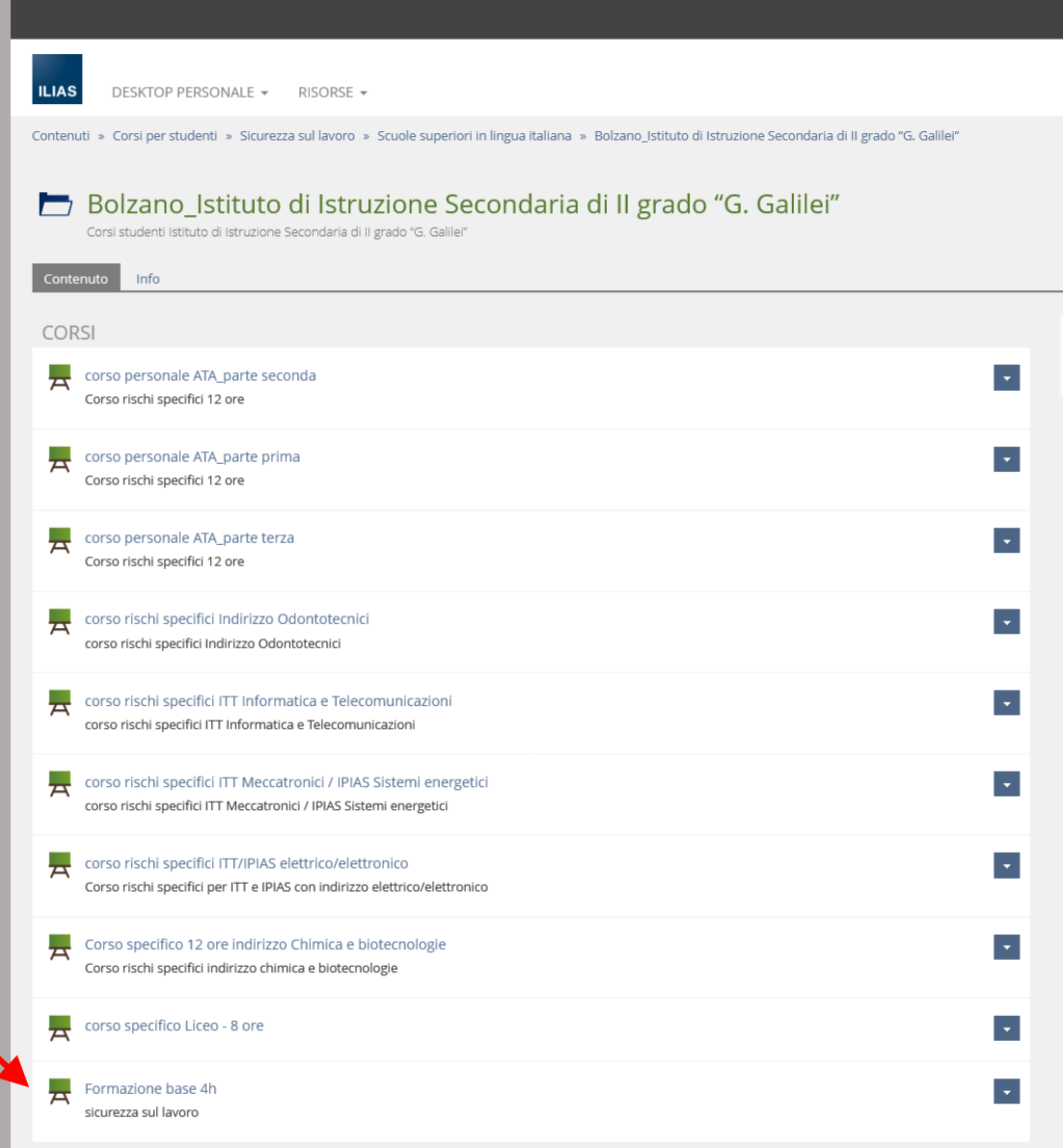
Contenuto Info

CORSI

 corso personale ATA_parte seconda Corso rischi specifici 12 ore	
 corso personale ATA_parte prima Corso rischi specifici 12 ore	
 corso personale ATA_parte terza Corso rischi specifici 12 ore	
 corso rischi specifici Indirizzo Odontotecnici corso rischi specifici Indirizzo Odontotecnici	
 corso rischi specifici ITT Informatica e Telecomunicazioni corso rischi specifici ITT Informatica e Telecomunicazioni	
 corso rischi specifici ITT Meccatronics / IPIAS Sistemi energetici corso rischi specifici ITT Meccatronics / IPIAS Sistemi energetici	
 corso rischi specifici ITT/IPIAS elettrico/elettronico Corso rischi specifici per ITT e IPIAS con indirizzo elettrico/elettronico	
 Corso specifico 12 ore indirizzo Chimica e biotecnologie Corso rischi specifici indirizzo chimica e biotecnologie	
 corso specifico Liceo - 8 ore	
 Formazione base 4h sicurezza sul lavoro	

Iscrizione

Se si clicca sul corso scelto (per esempio Formazione base 4h) viene richiesta una password per l'iscrizione.



ILIAS DESKTOP PERSONALE ▾ RISORSE ▾











Contenuti » Corsi per studenti » Sicurezza sul lavoro » Scuole superiori in lingua italiana » Bolzano_Istituto di Istruzione Secondaria di II grado "G. Galilei"

Bolzano_Istituto di Istruzione Secondaria di II grado "G. Galilei"

Corsi studenti Istituto di Istruzione Secondaria di II grado "G. Galilei"

Contenuto Info

CORSI

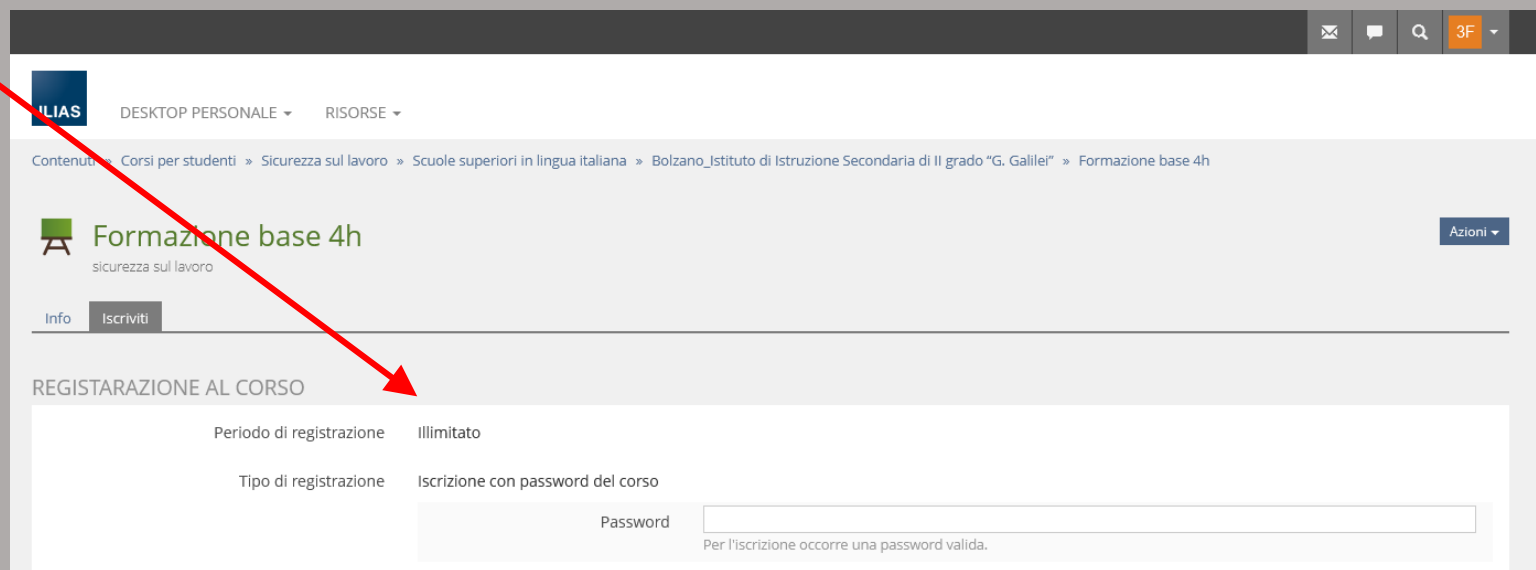
 corso personale ATA_parte seconda Corso rischi specifici 12 ore	▾
 corso personale ATA_parte prima Corso rischi specifici 12 ore	▾
 corso personale ATA_parte terza Corso rischi specifici 12 ore	▾
 corso rischi specifici Indirizzo Odontotecnici corso rischi specifici Indirizzo Odontotecnici	▾
 corso rischi specifici ITT Informatica e Telecomunicazioni corso rischi specifici ITT Informatica e Telecomunicazioni	▾
 corso rischi specifici ITT Meccatronici / IPIAS Sistemi energetici corso rischi specifici ITT Meccatronici / IPIAS Sistemi energetici	▾
 corso rischi specifici ITT/IPIAS elettrico/elettronico Corso rischi specifici per ITT e IPIAS con indirizzo elettrico/elettronico	▾
 Corso specifico 12 ore indirizzo Chimica e biotecnologie Corso rischi specifici indirizzo chimica e biotecnologie	▾
 corso specifico Liceo - 8 ore	▾
 Formazione base 4h sicurezza sul lavoro	▾

Iscrizione

Se si clicca sul corso scelto (per esempio Formazione base 4h) viene richiesta una password per l'iscrizione.



- Corso specifico 12 ore indirizzo Chimica e biotecnologie
- corso specifico Liceo - 8 ore
- Formazione base 4h
sicurezza sul lavoro



ULIAS DESKTOP PERSONALE ▾ RISORSE ▾

Contenuti > Corsi per studenti > Sicurezza sul lavoro > Scuole superiori in lingua italiana > Bolzano_Istituto di Istruzione Secondaria di II grado "G. Galilei" > Formazione base 4h

Formazione base 4h

sicurezza sul lavoro

Info **Iscriviti** Azioni ▾

REGISTRAZIONE AL CORSO

Periodo di registrazione	Illimitato
Tipo di registrazione	Iscrizione con password del corso

Password

Per l'iscrizione occorre una password valida.

Iscriviti Annulla

Iscrizione


La password per l'iscrizione al corso è uguale per tutti e verrà fornita da me o dal tutor della classe.

Una volta iscritti si riceve un messaggio di conferma e si ha l'accesso al corso.

The screenshot shows the ILIAS interface for a course titled "Formazione base 4h" under the category "sicurezza sul lavoro". The navigation menu includes "Contenuto", "Info", "Progressi didattici", and "Annulla l'iscrizione". A green banner states "Sei stato iscritto a questo corso". The "CONTENUTO" section lists two items: "Formazione generale sulla sicurezza sul lavoro" (with a progress indicator) and "Test finale" (with a link to "Mostra").

ILIAS DESKTOP PERSONALE RISORSE



Contenuti » Corsi per studenti » Sicurezza sul lavoro » Scuole superiori in lingua italiana » Bolzano_Istituto di Istruzione Secondaria di II grado "G. Galilei" » Formazione base 4h

 **Formazione base 4h**
sicurezza sul lavoro

Contenuto Info Progressi didattici Annulla l'iscrizione

Sei stato iscritto a questo corso

CONTENUTO

-  **Formazione generale sulla sicurezza sul lavoro**
Prima parte della formazione obbligatoria sulla sicurezza sul lavoro di 4 ore per tutti i lavoratori
Progressi didattici: ●
-  **Test finale**
Premesse che devono essere soddisfatte per accedere a questo oggetto: » [Mostra](#)

Iscrizione


Da questo link si
accede al corso.

Da questo link si
accede al test finale
(vedi in seguito).

The screenshot shows the ILIAS interface for a course titled "Formazione base 4h" under the category "sicurezza sul lavoro". The breadcrumb trail is: Contenuti » Corsi per studenti » Sicurezza sul lavoro » Scuole superiori in lingua italiana » Bolzano_Istituto di Istruzione Secondaria di II grado "G. Galilei" » Formazione base 4h. The course page has tabs for "Contenuto", "Info", "Progressi didattici", and "Annulla l'iscrizione". A green banner states "Sei stato iscritto a questo corso". Under the "CONTENUTO" section, there are two items: "Formazione generale sulla sicurezza sul lavoro" (with a green square icon) and "Test finale" (with a yellow puzzle piece icon). The "Test finale" item includes the text "Premesse che devono essere soddisfatte per accedere a questo oggetto: » Mostra".

ILIAS DESKTOP PERSONALE RISORSE



Contenuti » Corsi per studenti » Sicurezza sul lavoro » Scuole superiori in lingua italiana » Bolzano_Istituto di Istruzione Secondaria di II grado "G. Galilei" » Formazione base 4h

 **Formazione base 4h**
sicurezza sul lavoro

Contenuto Info Progressi didattici Annulla l'iscrizione

Sei stato iscritto a questo corso

CONTENUTO

-  **Formazione generale sulla sicurezza sul lavoro**
Prima parte della formazione obbligatoria sulla sicurezza sul lavoro di 4 ore per tutti i lavoratori
Progressi didattici: ●
-  **Test finale**
Premesse che devono essere soddisfatte per accedere a questo oggetto: » Mostra

Collegamento permanente: <https://e-learn.provinz.bz.it/> powered by ILIAS (v5.4.14 2020-07-31) | Imprint

Il corso

Il corso inizia con una serie di schede di benvenuto e le istruzioni per seguirlo.

Questi sono i vari capitoli del corso.

Questo è il capitolo selezionato.

The screenshot shows the ILIAS interface for a course titled "Formazione generale sulla sicurezza sul lavoro". The left sidebar displays a table of contents with the following items:

- Introduzione
 - Benvenuto!
 - Consigli pratici relativi al modulo didattico
 - Informazioni: test finale e attestato
 - Evidenziature nel testo: significato
 - Perché un corso sulla sicurezza sul lavoro?
 - Gli infortuni non accadono: sono evitabili?
 - Informazione e formazione sono sinonimi?
- 01_Capitolo (30')
- 02_Capitolo (60')
- 03_Capitolo (40')
- 04_Capitolo (30')
- 05_Capitolo (20')
- 06_Capitolo (20')
- Fine corso

The main content area shows the "Benvenuto!" page. It includes a welcome message, a warning icon with text: "Per una maggiore facilità di lettura e comprensibilità dei testi all'interno di questo corso si rinuncia a utilizzare contemporaneamente la forma femminile e la forma maschile delle denominazioni relative alle persone. Tali termini hanno tuttavia valenza neutra e si riferiscono a entrambi i generi senza alcuna intenzione discriminatoria.", and a red heading: "Benvenuto al corso online 'Formazione generale sulla sicurezza sul lavoro' per tutti i lavoratori." Below this, it states: "Sei stato invitato a partecipare a questo corso perché le disposizioni di legge (DLgs 81/2008) obbligano il datore di lavoro a fornire a tutti i lavoratori un'adeguata formazione sui principi fondamentali della sicurezza sul lavoro e sui rischi specifici legati all'attività esercitata." It then lists the learning objectives: "Al termine di questo corso online sarai in grado di:" followed by six numbered points. A blue bar indicates "Il corso di quattro ore si articola in" and lists the course structure: "un modulo didattico suddiviso in capitoli con i contenuti elencati sopra", "sei test intermedi - al termine di ogni capitolo dovrai superare un breve test intermedio per essere ammesso al capitolo successivo e poter accedere ai relativi contenuti:", "un glossario dei termini utilizzati - a supporto del modulo didattico è stato creato un glossario con le definizioni e spiegazioni di determinate nozioni e contenuti. Alcuni termini utilizzati nel modulo didattico rimandano direttamente al glossario attraverso un collegamento ipertestuale:", "un forum - è uno spazio dedicato alle tue domande sui contenuti del corso o di natura tecnica, dove forse troverai le informazioni che ti servono all'interno degli argomenti già trattati; in caso contrario, il moderatore che gestisce il forum ti risponderà entro 48 ore:", and "un test conclusivo - il superamento del test finale è la prova che ti sei confrontato con i contenuti del corso e hai appreso determinate conoscenze di base." A yellow box at the bottom contains a note: "I contenuti di questo modulo devono essere appresi online, cioè al computer, perché la piattaforma didattica registra il tempo trascorso a studiare al computer. Potrai accedere al test finale solo se il tempo passato a studiare al computer è stato registrato e se hai superato tutti e sei i test intermedi."

Il corso

Per avere accesso all'esame finale è necessario finire i test all'interno del corso (uno finale e alcuni a fine capitolo) e, soprattutto, trascorrere il tempo minimo stabilito.

Se non si rispettano queste due condizioni **non viene dato accesso all'esame finale.**

Il corso

In alcuni corsi è possibile leggere i vari capitoli in ordine sparso, mentre in altri è necessario svolgere ogni capitolo per avere accesso al successivo.

Il corso

Per essere sicuri di aver accesso ai vari capitoli e, soprattutto, all'esame finale, è necessario guardare i pallini colorati vicino ai vari capitoli.

La stessa cosa viene spiegata nel dettaglio nei capitoli introduttivi.

- Formazione generale sulla sicurezza sul lavoro
- ▼ ● Introduzione
 - Benvenuto!
 - Consigli pratici relativi al modulo
 - Informazioni: test finale e attestato
 - Evidenziature nel testo: significato
 - Perché un corso sulla sicurezza sul lavoro?
 - Gli infortuni non accadono: sono evitabili
 - Informazioni e formazioni sono essenziali!
- ▶ ● 01_Capitolo (30')
- ▶ ● 02_Capitolo (60')
- ▶ ● 03_Capitolo (40')
- ▶ ● 04_Capitolo (30')
- ▶ ● 05_Capitolo (20')
- ▶ ● 06_Capitolo (20')
- ▶ ● Fine corso

Formazione generale sulla sicurezza sul lavoro

Contenuto Stampa Info Progressi didattici

Benvenuto! Informazioni: test finale e attestato di frequenza

Consigli pratici relativi al modulo didattico

Il modulo didattico

Indicazioni importanti e consigli pratici

Nell'indice del modulo di studio vedi i tuoi progressi didattici rappresentati da pallini colorati:

- Non hai ancora aperto il capitolo
- Sei su questa pagina
- In elaborazione
- Hai raggiunto il tempo minimo di lettura

ATTENZIONE:
Anche se davanti al capitolo il pallino è verde, non è detto che hai studiato tutti i contenuti. Hai solamente superato il tempo minimo di lettura del capitolo.

Le singole pagine invece non hanno un tempo minimo di lettura, perciò aprendo un capitolo la prima volta il pallino verde è già presente accanto alle pagine.

Vicino alle pagine con le domande in ogni singolo capitolo il pallino rimane sempre giallo, in quanto ogni volta che apri questa pagina, potrai nuovamente rispondere alle domande con il massimo di tentativi permessi.

Importante:
Studia in modo sistematico, leggendo capitolo per capitolo in sequenza.

Il tempo considerato necessario per studiare ogni capitolo è sempre indicato alla prima pagina del capitolo (cfr. simbolo dell'orologio con indicazione dei minuti stimati) e tra parentesi (es.: 30') dopo il titolo di ogni capitolo.

Completivamente il corso di formazione generale dura circa quattro ore.


L'esame


Per accedere all'esame, lo/la studente/ssa deve aver **completato il corso** (test a fine capitolo e tempo minimo richiesto).

Per essere sicuri di aver accesso all'esame, è sufficiente controllare i pallini colorati dei capitoli principali (devono essere tutti verdi) o, più semplicemente, controllare di avere fisicamente accesso ad esso attraverso il link nella pagina principale.

L'esame

CONTENUTO

 [Formazione generale sulla sicurezza sul lavoro](#)
Prima parte della formazione obbligatoria sulla sicurezza sul lavoro di 4 ore per tutti i lavoratori

 [Test finale](#)
Progressi didattici: ●
Premesse che devono essere soddisfatte per accedere a questo oggetto: » [Mostra](#)

Corso terminato e accesso all'esame: *Test finale* risulta un link cliccabile

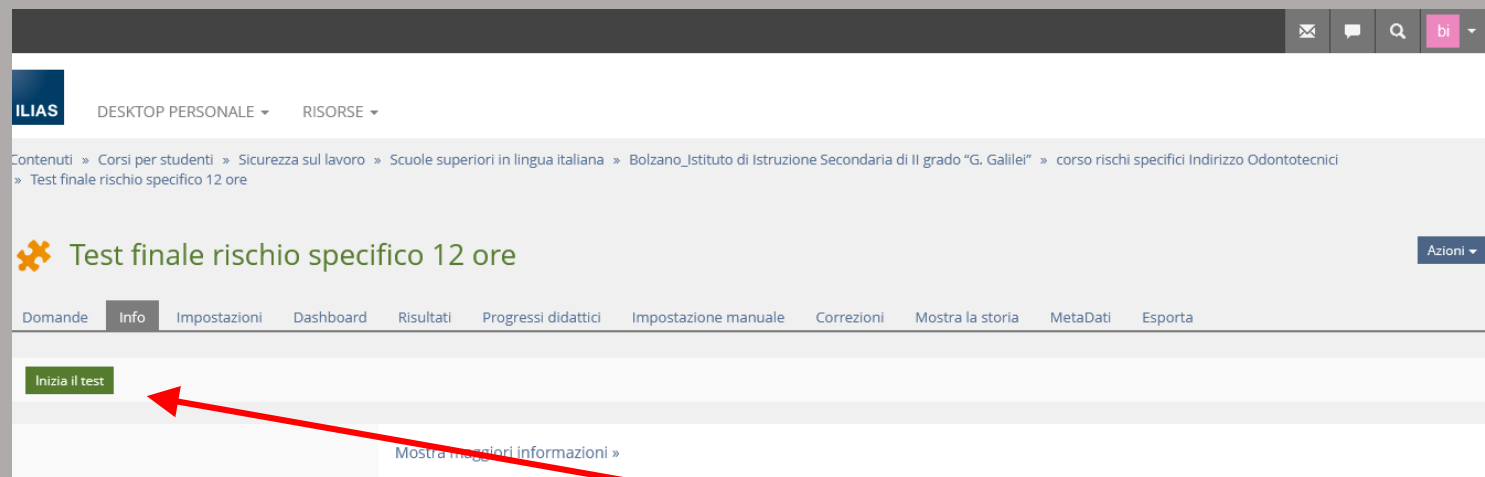
CONTENUTO

 [Formazione generale sulla sicurezza sul lavoro](#)
Prima parte della formazione obbligatoria sulla sicurezza sul lavoro di 4 ore per tutti i lavoratori
Progressi didattici: ●

 [Test finale](#)
Premesse che devono essere soddisfatte per accedere a questo oggetto: » [Mostra](#)

Corso non terminato: *Test finale* risulta un semplice testo non cliccabile

L'esame



The screenshot displays the ILIAS interface for a specific test. At the top, there is a navigation bar with 'ILIAS', 'DESKTOP PERSONALE', and 'RISORSE'. Below this, a breadcrumb trail shows the path: 'Contenuti » Corsi per studenti » Sicurezza sul lavoro » Scuole superiori in lingua italiana » Bolzano_Istituto di Istruzione Secondaria di II grado "G. Galilei" » corso rischi specifici Indirizzo Odontotecnici » Test finale rischio specifico 12 ore'. The main title of the page is 'Test finale rischio specifico 12 ore', accompanied by a puzzle-piece icon and an 'Azioni' dropdown menu. A horizontal menu below the title includes 'Domande', 'Info', 'Impostazioni', 'Dashboard', 'Risultati', 'Progressi didattici', 'Impostazione manuale', 'Correzioni', 'Mostra la storia', 'MetaDati', and 'Esporta'. A prominent green button labeled 'Inizia il test' is visible, with a red arrow pointing to it from the right. Below the button, there is a link that says 'Mostra maggiori informazioni »'.

Se si clicca su *Test finale* si viene reindirizzati ad una pagina con il pulsante *Inizia il test*.

Cliccandolo, viene richiesta una password che verrà data contemporaneamente a tutti **in sede d'esame**.

L'esame

Informazioni sull'esame:

- L'esame viene svolto a scuola, in mia presenza (e del docente tutor della classe), in un'aula informatica.
- La password per l'accesso verrà fornita quando tutti gli studenti/esse saranno pronti e avranno fatto l'accesso al pc e all'account della piattaforma.
- La password verrà cambiata subito dopo aver svolto l'esame.
- Prima dell'inizio della prova verranno date le istruzioni per lo svolgimento.

L'esame

La data per l'esame verrà concordata con il tutor della classe, in base agli impegni e alla disponibilità delle aule informatica.

Per evitare disordine ed episodi spiacevoli, l'esame verrà svolto solo quando **tutti gli studenti avranno concluso il corso**, in modo che tutti possano svolgerlo contemporaneamente.

Quindi si limiteranno i recuperi solo alle persone che fisicamente non hanno potuto partecipare assieme al resto della classe (per motivi personali, malattia, ecc.).

L'esame

Gli studenti/esse avranno cinque tentativi da 45 minuti ciascuno per completare l'esame. Pertanto, mi assicurerò che abbiano a disposizione **almeno 2 ore** (100 minuti) per lo svolgimento.

Ciò non significa che impiegheranno completamente le due ore (in media impiegano 20 minuti), ma è necessario assicurare un tempo sufficiente per lo svolgimento a tutti.

Conclusioni

Ulteriori istruzioni e informazioni verranno comunicate direttamente via mail. Verrà anche fornita una lista aggiornata degli studenti/esse e dei loro nomi utente da usare per l'iscrizione.

Per qualunque dubbio rimango a disposizione e posso essere contattato via mail all'indirizzo *patrick.bianchi@scuola.alto-adige.it*